



Ministero dello Sviluppo Economico

DIPARTIMENTO PER L'IMPRESA E PER L'INTERNAZIONALIZZAZIONE
DIREZIONE GENERALE PER LA LOTTA ALLA CONTRAFFAZIONE – UIBM



REPORT ATTIVITA'

PATENT LIBRARY ITALIA 2013

DIREZIONE GENERALE LOTTA ALLA CONTRAFFAZIONE
UFFICIO ITALIANO BREVETTI E MARCHI



Ministero dello Sviluppo Economico

DIPARTIMENTO PER L'IMPRESA E PER L'INTERNAZIONALIZZAZIONE
DIREZIONE GENERALE PER LA LOTTA ALLA CONTRAFFAZIONE – UIBM

Sommario

Introduzione	3
I servizi erogati dalla Rete	3
Depositi nazionali /Servizi PatLib per Regione	7
Addetti PatLib	8
Formazione Addetti PatLib	9
Sintesi Osservazioni	10
Conclusioni	11
Allegati Grafici	12
Servizi	12
Depositi e Servizi	13
Tipologia Servizi	16
Personale assegnato ai Patlib	16
Allegati Schede PatLib	18

Ringraziamenti

Il presente lavoro è stato realizzato dalla IX Div. nell'ambito dell'attività di coordinamento della Rete PatLib Italia. Le elaborazioni informatiche del presente report sono state realizzate dall'Ing. Barbara Majano. Si ringraziano i centri PatLib per l'attiva e proficua collaborazione offerta.



Ministero dello Sviluppo Economico

DIPARTIMENTO PER L'IMPRESA E PER L'INTERNAZIONALIZZAZIONE

DIREZIONE GENERALE PER LA LOTTA ALLA CONTRAFFAZIONE – UIBM

RELAZIONE ATTIVITA' RETE PATLIB 2013

Introduzione

La II^a edizione dell'indagine della rete PatLib Italia, si caratterizza per un maggior dettaglio delle informazioni raccolte che riguardano la struttura dei centri PatLib, l'articolazione dei servizi forniti all'utenza, e non meno importante la composizione e formazione del personale presente nei centri operativi. La lettura combinata di questi elementi consente di valutare e interpretare con maggiore obiettività l'attività della rete, cogliendo la vitalità innovativa dei numerosi servizi messi a disposizione alle PMI.

Il disegno organizzativo della rete PatLib Italia è prevalentemente ubicato presso le strutture delle Camere di Commercio, mentre la presenza nelle strutture universitarie e centri di ricerca è minoritario. Il costante e diretto contatto con le imprese, risulta essere un importante asset organizzativo della rete, dando luogo ad una "naturale" integrazione di prossimità con il mondo produttivo delle PMI, da cui ne discende la corposa assistenza offerta. Di converso la contenuta presenza all'interno del mondo delle Università e dei Centri di Ricerca determina una maggiore "distanza" dalle esigenze e problematiche della ricerca.

E' pensiero ampiamente condiviso che la presenza dei 18 PatLib, insieme alla rete dei PiP (Patent Information Point), costituisca un punto d'osservazione privilegiato per monitorare la capacità inventiva, creativa e innovativa del sistema Italia; e al tempo stesso un trampolino per sviluppare le molteplici potenzialità della Proprietà Industriale come leva per lo sviluppo socio-economico del Paese.

I servizi erogati dalla Rete

Per l'economia italiana il 2013 ha registrato il perdurare di una situazione critica, confermata dal deterioramento dei principali indicatori. Secondo i dati Istat il Prodotto Interno Lordo ha subito una flessione del -1,9%, con una dinamica diversificata a livello territoriale: il Sud registra una caduta del -4,0%, il Centro -1,8% e valori più contenuti per il Nord Est -1,5% e Nord Ovest -0,6%¹. La contrazione del PIL è stata accompagnata dalla chiusura di oltre 110 mila imprese, mentre il tasso di disoccupazione ha superato la soglia del 12% con livelli preoccupanti in alcune aree del paese e, soprattutto, nelle fasce giovanili (41,6%).

Gli effetti della fase critica dell'economia trovano riscontro simmetrico nella lettura del numero dei servizi erogati dalla rete PatLib scesi da 42.141 a 40.296 (-4,4%), con un andamento distributivo a macchia di leopardo, in parte condizionato dalle specificità territoriali, in parte dalla propensione all'export delle imprese, ambito meno colpito dalla fase negativa.

¹ <http://www.istat.it/it/archivio/124329>



Ministero dello Sviluppo Economico

DIPARTIMENTO PER L'IMPRESA E PER L'INTERNAZIONALIZZAZIONE

DIREZIONE GENERALE PER LA LOTTA ALLA CONTRAFFAZIONE – UIBM

La tabella n.1 mostra nel dettaglio il numero dei servizi erogati dai singoli centri e le variazioni rispetto all'anno precedente. Solo 6 centri su 18 mostrano una crescita dei servizi erogati, di cui 4 situati nel Sud con tassi a due/tre cifre (Caltanissetta +166,7%, Campobasso +151,4%, Napoli +28,2% e Reggio Calabria +27,8%); e due nel Nord: Milano e Torino con variazioni più contenute rispettivamente +19,0% e +3,7%.

SERVIZI EROGATI DALLA RETE PATLIB 2012 - 2013

PATLIB	Servizi 2012	Servizi 2013	Variazione %
Ancona	1.589	1.442	-9,3%
Bologna	1.204	1.008	-16,3%
Bolzano	2.759	2.522	-8,6%
Cagliari	543	400	-26,3%
Caltanissetta	186	496	166,7%
Campobasso	385	968	151,4%
Firenze	181	167	-7,7%
Genova	702	423	-39,7%
Lecce	8	5	-37,5%
Milano	226	269	19,0%
Napoli	78	100	28,2%
Pescara	370	301	-18,6%
Reggio Calabria	363	464	27,8%
Siena	90		-100,0%
Torino	28.177	29.214	3,7%
Treviso	4.123	2.005	-51,4%
Trieste	171	147	-14,0%
Vicenza	986	365	-63,0%
TOTALE	42.141	40.296	-4,4%

Tabella 1

Il centro di Torino con 29.914 servizi si conferma tra i PatLib più attivi a livello nazionale. L'elevato numero di assistenze include l'attività *Sportello Tutela PI* della CCIAA di Torino, operante in convenzione da tutte le Camere di Commercio del Piemonte, dalla CCIAA di Aosta e dalla Camera di Commercio di Forlì-Cesena.

Nella tabella n.2 i centri PatLib sono stati raggruppati in classi sulla base del numero dei servizi erogati. La tabella dei PatLib per "Classi di Servizi erogati"² -- consente di avere il quadro della concentrazione dei servizi forniti all'utenza. I centri PL nel 2013 ricadenti nella Classe 1 passano da 4 a 5 unità e detengono una quota pari all'89,8% del totale, pari a 36.191 servizi. La Classe 3 acquista un maggiore peso passando dal 2,7% al 6,7%. L'ultima colonna della tabella mostra la media dei servizi erogati per anno nelle rispettive classi di appartenenza.

² Le classi dei centri PatLib sono stati suddivisi sulla base del numero dei servizi erogati in Classe A > 1000 servizi; Classe B >500 < 1000; Classe C >250<500; Classe D >100<250; Classe E < 100 servizi.



Ministero dello Sviluppo Economico

DIPARTIMENTO PER L'IMPRESA E PER L'INTERNAZIONALIZZAZIONE

DIREZIONE GENERALE PER LA LOTTA ALLA CONTRAFFAZIONE – UIBM

SERVIZI EROGATI DALLA RETE PATLIB PER CLASSI DI SERVIZI EROGATI - 2013

Classi_Servizi	Centri_Patlib	Totale_Servizi	Quota /totale	Media servizi/centro
A - > =1.000	5	36.191	89,8%	7.238
B - > =500 e < 1.000	1	968	2,4%	968
C - > =250 e < 500	7	2.718	6,7%	388
D - > =100 e < 250	2	314	0,8%	157
E - < = 100 PER ANNO	3	105	0,3%	35
TOTALE	18	40.296	100%	2.239

Tabella 2

Il dettaglio analitico delle varie attività realizzate dai PatLib, pur confermando il ruolo centrale delle Assistenze alle PMI con 39.492 (98% del totale), registra una significativa crescita nel settore della Formazione con 307 seminari rivolti all'utenza esterna; e 98 corsi di formazione per il personale interno. La formazione esterna riveste per i PatLib uno degli strumenti più diffusamente utilizzati per informare, comunicare e mantenere un dialogo aperto con gli operatori. Una caratteristica in parte già emersa nella prima ricerca e da porre in relazione al positivo impatto dei seminari itineranti volti a promuovere le misure di finanziamento previste nel Pacchetto Innovazione³.

Non secondaria l'attività dei Progetti Sperimentali attivati nel 2013 che raggiungono quota 71, con una media di circa 4 progetti per Centro. Tra i più attivi risultano i PatLib di Treviso e di Torino rispettivamente con 12 e 11 progetti.

SERVIZI EROGATI PER PATLIB - 2013

PATLIB	Assistenze erogate	Seminari/ momenti di formazione esterna	Corsi/ progetti di formazione interna	Progetti sperimentali realizzati/in corso	Altre attività	TOTALE
Ancona	1.429	3	6	4		1.442
Bologna	1.000	2	6			1.008
Bolzano	2.450	47	10	4	11	2.522
Cagliari	363	25	12			400
Caltanissetta	464	16	4	4	8	496
Campobasso	948	4	8	4	4	968
Firenze	152	8	5	1	1	167
Genova	395	16		8	4	423
Lecce	-				5	5
Milano	243	9	12	5		269
Napoli	59	19	12	4	6	100
Pescara	15	2	4	4	276	301
Reggio Calabria	447	11	1	1	4	464
Siena						-
Torino	29.132	61	5	11	5	29.214
Treviso	1.950	32	8	12	3	2.005
Trieste	126	14		7		147
Vicenza	319	38	5	2	1	365
TOTALE	39.492	307	98	71	328	40.296

Tabella 3

³ <http://www.uibm.gov.it/index.php/incentivi>



Ministero dello Sviluppo Economico

DIPARTIMENTO PER L'IMPRESA E PER L'INTERNAZIONALIZZAZIONE

DIREZIONE GENERALE PER LA LOTTA ALLA CONTRAFFAZIONE – UIBM

Il confronto dei servizi erogati per attività negli anni 2012 – 2013 Tab. n 4 consente di monitorare più da vicino il trend della domanda di assistenza.

SERVIZI PATLIB EROGATI PER ATTIVITA' 2012 - 2013

SERVIZIO	2012	2013	Variazione %	Peso % 2013
Assistenze erogate	40.291	39.492	-2,0%	98,0%
Seminari/momenti di formazione esterna	290	307	5,9%	0,8%
Corsi/ progetti di formazione interna	82	98	19,5%	0,2%
Progetti sperimentali realizzati/in corso	124	71	-42,7%	0,2%
Altre attività	1.354	328	-75,8%	0,8%
TOTALE	42.141	40.296	-4,4%	

Tabella 4

Le principali variazioni negative riguardano in ordine decrescente i seguenti servizi: "Altre Attività" -75,8%, Progetti Sperimentali -42,7% e le Assistenze ai titoli -2,0%. In crescita le attività di formazione esterna +5,9% e interna +19,5%.



Grafico 1



Ministero dello Sviluppo Economico

DIPARTIMENTO PER L'IMPRESA E PER L'INTERNAZIONALIZZAZIONE

DIREZIONE GENERALE PER LA LOTTA ALLA CONTRAFFAZIONE – UIBM

Depositi nazionali /Servizi PatLib per Regione

La tabella n. 5 mette a confronto il numero dei depositi nazionali delle invenzioni e marchi e il parallelo numero di servizi rispettivamente erogati dai PatLib. La tabella offre più di una chiave interpretativa spesso legata alle caratteristiche del bacino produttivo di competenza e ai rapporti che il centro ha sviluppato con le realtà produttive, come ad esempio la stipula di convenzioni con enti o associazioni di categoria, università ecc. . Tuttavia non sfugge che nel complesso il numero dei servizi prestati siano di gran lunga inferiori ai depositi: 37.872 contro 63.781. Nelle Invenzioni i servizi sono stati 13.842, contro 9.112 depositi; nei Marchi i servizi erogati sono stati 24.030 contro un numero di depositi/rinnovi di 54.669.

DEPOSITI NAZIONALI E SERVIZI PATLIB PER INVENZIONI E MARCHI PER REGIONE - 2013

Regione	INVENZIONI Depositi	INVENZIONI Servizi	MARCHI Depositi	MARCHI Servizi
Abruzzo	36	27	732	252
Basilicata	13		192	
Calabria	62	75	435	339
Campania	75	46	2.689	27
E. Romagna	1.419	203	5.439	502
F. V. Giulia	265	119	929	24
Lazio	761		7.947	
Liguria	137	42	900	335
Lombardia	2.659	19	14.524	233
Marche	365	319	1.630	1.086
Molise	11	110	104	716
Piemonte	1.149	11.629	5.079	16.460
Puglia	118	5	2.032	0
Sardegna	21	265	535	95
Sicilia	73	56	1.506	396
Toscana	518	46	3.683	85
T. A. Adige	67	216	908	2.022
Umbria	69		712	
Valle D'Aosta	1		71	
Veneto	1.293	665	4.622	1.458
TOTALE	9.112	13.842	54.669	24.030

Tabella 5

Il dato molto contenuto dei servizi prestato nei Marchi costituisce un indizio eloquente del potenziale bacino d'utenza dei centri PatLib, anche se si volesse considerare i soli depositi, escludendo i rinnovi. Un andamento analogo si registra a livello geografico di macro regioni con sperequazioni molto evidenti – Tab n. 6 . Nell'area Nord il rapporto deposito/servizi è pari a 0,85, per ogni deposito si registrano 0,85 servizi. Il rapporto scende a 0,28 nel Sud; e 0,10 nel Centro Italia. L'area con maggiore criticità appare l'Italia Centrale con valori costantemente inferiori rispetto ai depositi.

DEPOSITI E SERVIZI PATLIB PER INVENZIONI E MARCHI PER AREE 2013

	INVENZIONI depositi	INVENZIONI servizi	MOD.UT. depositi	MOD.UT. servizi	MARCHI depositi	MARCHI servizi	DISEGNI depositi	DISEGNI servizi	ALTRO servizi	TOTALE depositi	TOTALE servizi
NORD	6.990	12.916	1.671	1.059	32.472	21.034	773	841	103	41.906	35.953
CENTRO	1.749	392	642	40	14.704	1.423	680	53	2	17.775	1.910
SUD	373	557	345	163	7.493	1.573	214	121	19	8.425	2.433
TOTALE	9.112	13.865	2.658	1.262	54.669	24.030	1.667	1.015	124	68.106	40.296

Tabella 6



Ministero dello Sviluppo Economico

DIPARTIMENTO PER L'IMPRESA E PER L'INTERNAZIONALIZZAZIONE

DIREZIONE GENERALE PER LA LOTTA ALLA CONTRAFFAZIONE – UIBM

Addetti PatLib

Nel 2013 erano operativi 58 addetti con un regime contrattuale composito, pari a 39,8 *addetti equivalenti* (tempo pieno). Il dato medio è di 2,2 addetti equivalenti/PatLib con una forbice compresa tra 1,4 di Genova a 4,8 di Cagliari.

ADDETTI E ADDETTI EQUIVALENTI PATLIB - 2013

PATLIB	Addetti	Addetti equivalenti	Peso %
Ancona	3	2,5	6,3%
Bologna	2	2,0	5,0%
Bolzano	5	2,7	6,8%
Cagliari	6	4,8	12,1%
Caltanissetta	2	2,0	5,0%
Campobasso	4	3	7,5%
Firenze	3	1,5	3,8%
Genova	4	1,4	3,5%
Lecce			0,0%
Milano	2	2,0	5,0%
Napoli	3	0,9	2,3%
Pescara	5	2,6	6,5%
Reggio Calabria	3	2,8	7,0%
Siena			0,0%
Torino	6	2,4	6,0%
Treviso	3	3,0	7,5%
Trieste	3	3,0	7,5%
Vicenza	4	3,2	7,9%
TOTALE	58	39,8	100,0%

Tabella 7

ADDETTI E ADDETTI EQUIVALENTI PER AREE - 2013

AREA	PATLIB	Addetti	Addetti equivalenti	Quota %
NORD	8	29	19,7	49%
CENTRO	4	11	6,6	17%
SUD	6	18	13,5	34%
TOTALE	18	58	39,8	100%

Tabella 8

La scala per aree mette in evidenza la concentrazione più elevata nel Nord con circa il 49% pari a 19,7 addetti equivalenti (AE); una presenza modesta 6,6 AE per le regioni dell'Italia Centrale; e più consistente la presenza registrata nel Sud pari 13,5 AE pari al 34% del totale.



Ministero dello Sviluppo Economico

DIPARTIMENTO PER L'IMPRESA E PER L'INTERNAZIONALIZZAZIONE

DIREZIONE GENERALE PER LA LOTTA ALLA CONTRAFFAZIONE – UIBM

Formazione Addetti PatLib

Oltre alla presenza numerica la ricerca è stata l'occasione per offrire uno spaccato della formazione e specializzazione del personale addetto ai centri PatLib. Di seguito viene riportato nella tab. 9 il dettaglio della specializzazione formativa, riportante i vari livelli di formazione per singolo centro PatLib. Dei 58 addetti: cinque hanno una specializzazione post laurea; trentatré hanno una laurea magistrale o specialistica; uno con laurea di 1° livello; mentre sedici sono in possesso del diploma d'istruzione secondaria.

FORMAZIONE ADDETTI PER CENTRI PATLIB - 2013

PATLIB	Specializzazione post-laurea	Laurea magistrale o specialistica	Laurea primo livello	Titolo istruzione secondaria	Altro
Ancona		1		1	1
Bologna				2	
Bolzano	1	2		2	
Cagliari		6			
Caltanissetta				2	
Campobasso		4			
Firenze		2		1	
Genova	1	1		2	
Lecce					
Milano		2			
Napoli		3			
Pescara	1	1		3	
Reggio Calabria		1			2
Siena					
Torino	1	3		2	
Treviso		3			
Trieste	1	1	1		
Vicenza		3			1
TOTALE	5	33	1	16	3

Tabella 9

Il raggruppamento per aree vede la netta concentrazione delle specializzazioni post laurea nel Nord quattro su cinque. Il personale con laurea magistrale o specialistica è ben distribuito tra l'Italia del Nord (15) e Sud (14).

FORMAZIONE ADDETTI PER AREE - 2013

AREA	Specializzazione post-laurea	Laurea magistrale o specialistica	Laurea primo livello	Titolo istruzione secondaria	Altro
NORD	4	15	1	9	0
CENTRO	1	4		5	1
SUD		14		2	2
TOTALE	5	33	1	16	3

Tabella 10



Ministero dello Sviluppo Economico

DIPARTIMENTO PER L'IMPRESA E PER L'INTERNAZIONALIZZAZIONE

DIREZIONE GENERALE PER LA LOTTA ALLA CONTRAFFAZIONE – UIBM

La tabella seguente n. 11 mette in relazione i servizi erogati dai centri PL e gli addetti equivalenti fornendo una dimensione del lavoro svolto per addetto nell'arco dell'anno.

SERVIZI EROGATI PER ADDETTO 2013 PER AREE

AREA	Servizi erogati	Addetti equivalenti	Servizi per addetto
NORD	35.953	19,65	1.830
CENTRO	1.910	6,6	289
SUD	2.433	13,5	180
TOTALE	40.296	40	1.014

Tabella 11

Sintesi Osservazioni

Come accennato nell'introduzione le attività di molti PatLib mostrano una consolidata maturità e vivacità nel fornire all'utenza servizi innovativi, a testimonianza dell'interazione con le realtà locali.

Il confronto tra i servizi erogati dai centri e gli effettivi depositi dei titoli ha messo in evidenza un gap significativo, in particolare nel segmento dei Marchi Modelli e Disegni. La sperequazione risulta evidente anche sotto il profilo geografico (nord, centro e sud). Un elemento strategico da tenere in considerazione per eventuali investimenti e/o potenziamenti in termini di supporto e assistenza al tessuto produttivo. Lo sviluppo dei rapporti di collaborazione con UAMI (Ufficio per l'Armonizzazione del Mercato Interno) potrebbe configurarsi una possibile via per colmare il gap suaccennato.

Un terza considerazione si ravvisa nella scarsa presenza dei centri PatLib nelle strutture delle Università e dei Centri di Ricerche, trovando laddove possibile possibili forme di collaborazione, anche con altri soggetti operanti nella Proprietà Industriale. In questa prospettiva non può essere trascurata la rete dei PiP ancora non oggetto di analisi.



Ministero dello Sviluppo Economico

DIPARTIMENTO PER L'IMPRESA E PER L'INTERNAZIONALIZZAZIONE

DIREZIONE GENERALE PER LA LOTTA ALLA CONTRAFFAZIONE – UIBM

Conclusioni

La ricerca offre un quadro più nitido della struttura della Rete PatLib Italia. Il 2013 indubbiamente ha registrato una flessione del numero delle assistenze testimoniando gli effetti depressivi della crisi in atto.

Tra gli elementi emersi dall'analisi risulta sottodimensionata l'assistenza offerta dalla rete PatLib, al di fuori dei brevetti per invenzioni. In particolare l'assistenza nel segmento dei Marchi e Disegni Modelli.

Situazione analoga si riscontra nella fornitura di servizi nelle fasi di ricerca antecedenti il deposito delle domande; nella gestione dei servizi legati alla gestione del ciclo di vita dei titoli di PI; fino a toccare aree di crescente interesse come la contraffazione, dove l'attività/presenza dei PatLib è occasionale.

Le istanze segnalate dalla rete sembrano convergere sulla necessità di un rilancio delle attività puntando su:

- Realizzare attività formative in aree/servizi a crescente specializzazione;
- Sviluppare la comunicazione all'esterno per estendere il bacino di utenti;
- Sviluppare i rapporti con le PMI;
- Promuovere le best practises dei servizi già in essere;
- Mettere in rete i servizi innovativi e specialistici tra i centri PatLib.

Roma giugno 2014

Direzione Generale Lotta alla Contraffazione
Ufficio Italiano Brevetti e Marchi
Divisione IX – Servizi per l'Utenza
Dirigente Stefano Raimondi

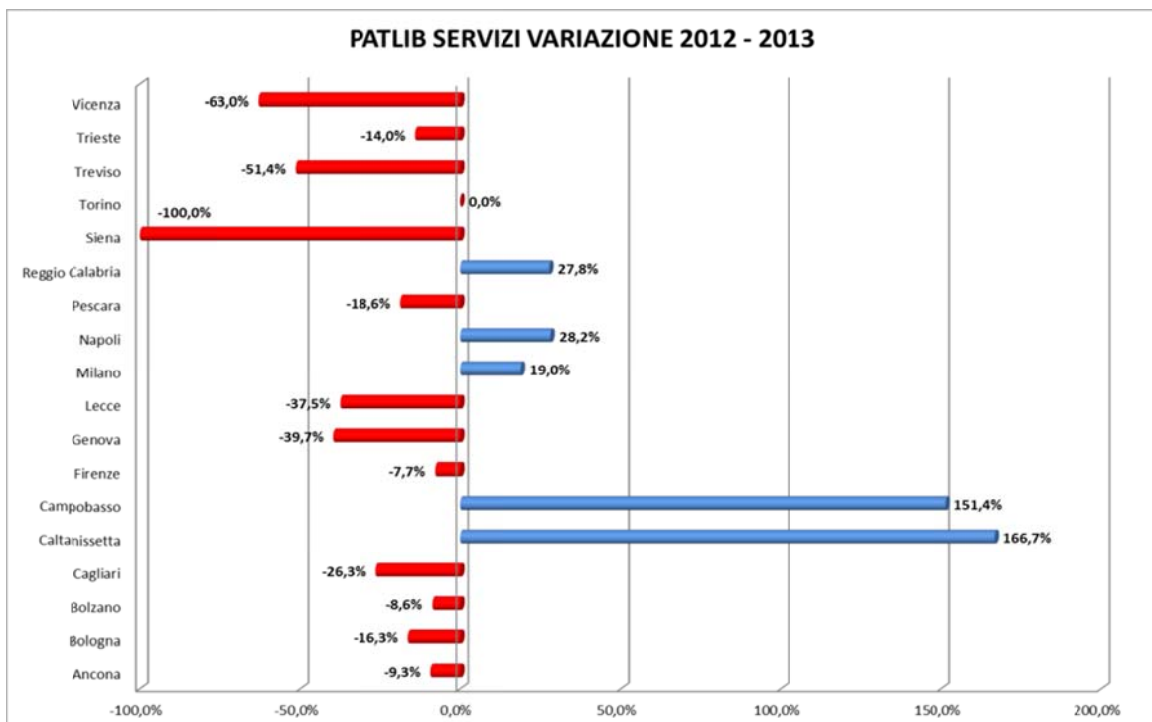
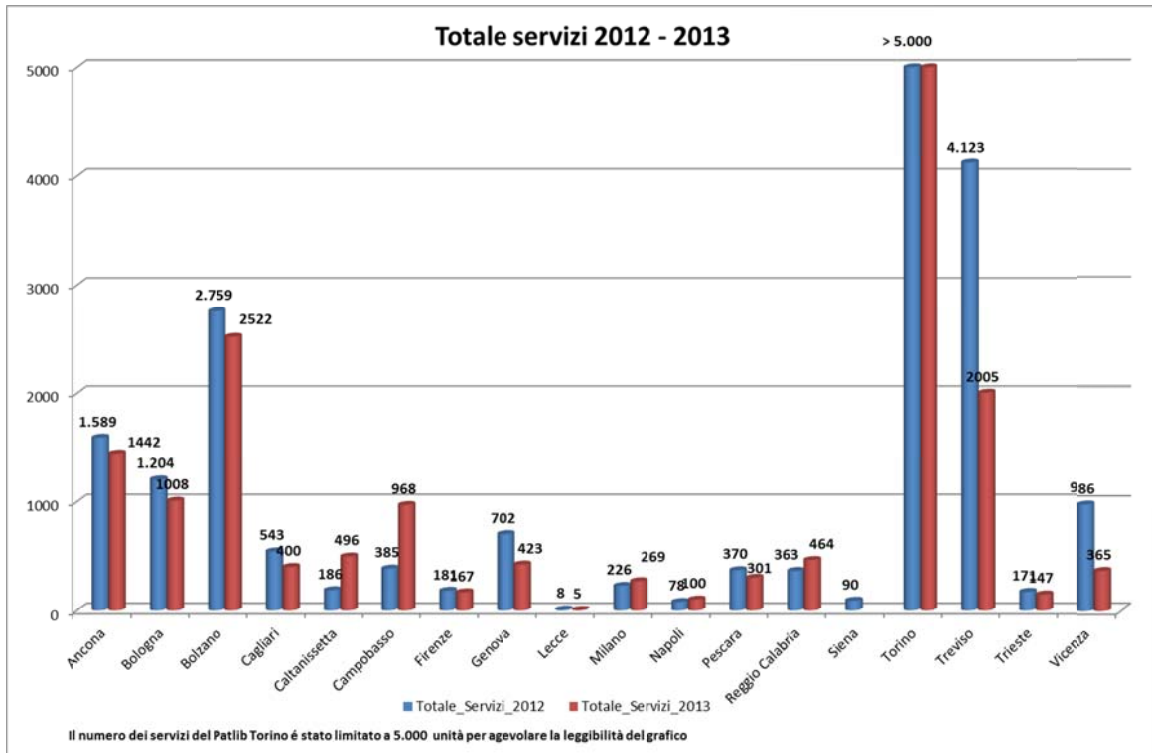


Ministero dello Sviluppo Economico

DIPARTIMENTO PER L'IMPRESA E PER L'INTERNAZIONALIZZAZIONE
DIREZIONE GENERALE PER LA LOTTA ALLA CONTRAFFAZIONE – UIBM

Allegati Grafici

Servizi



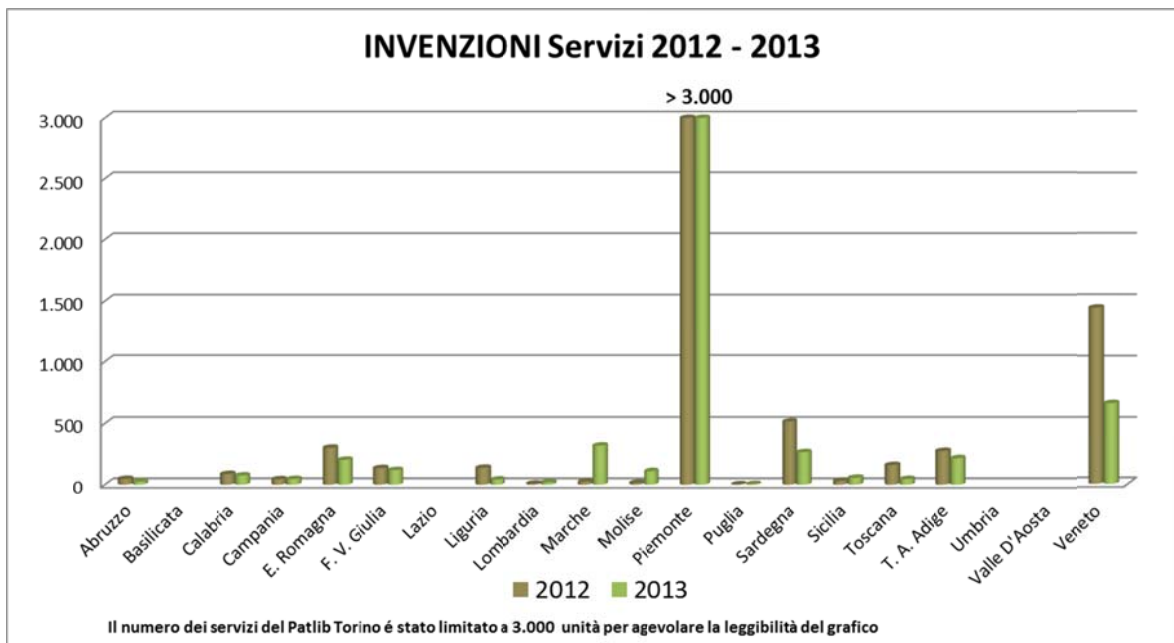
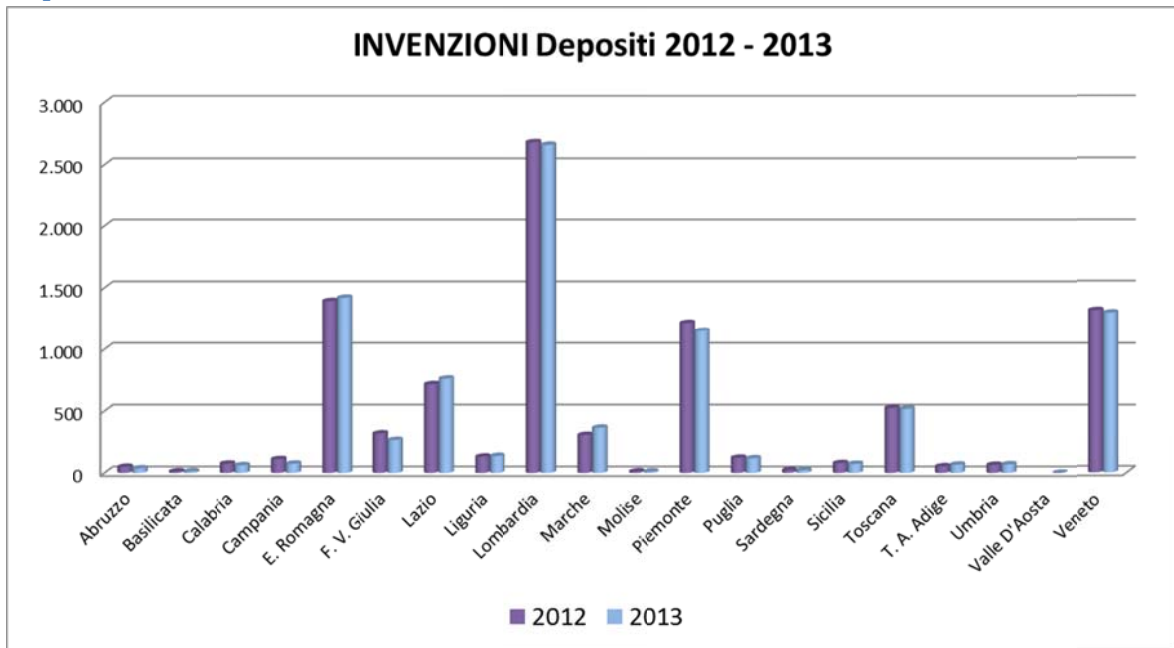


Ministero dello Sviluppo Economico

DIPARTIMENTO PER L'IMPRESA E PER L'INTERNAZIONALIZZAZIONE

DIREZIONE GENERALE PER LA LOTTA ALLA CONTRAFFAZIONE – UIBM

Depositi e Servizi

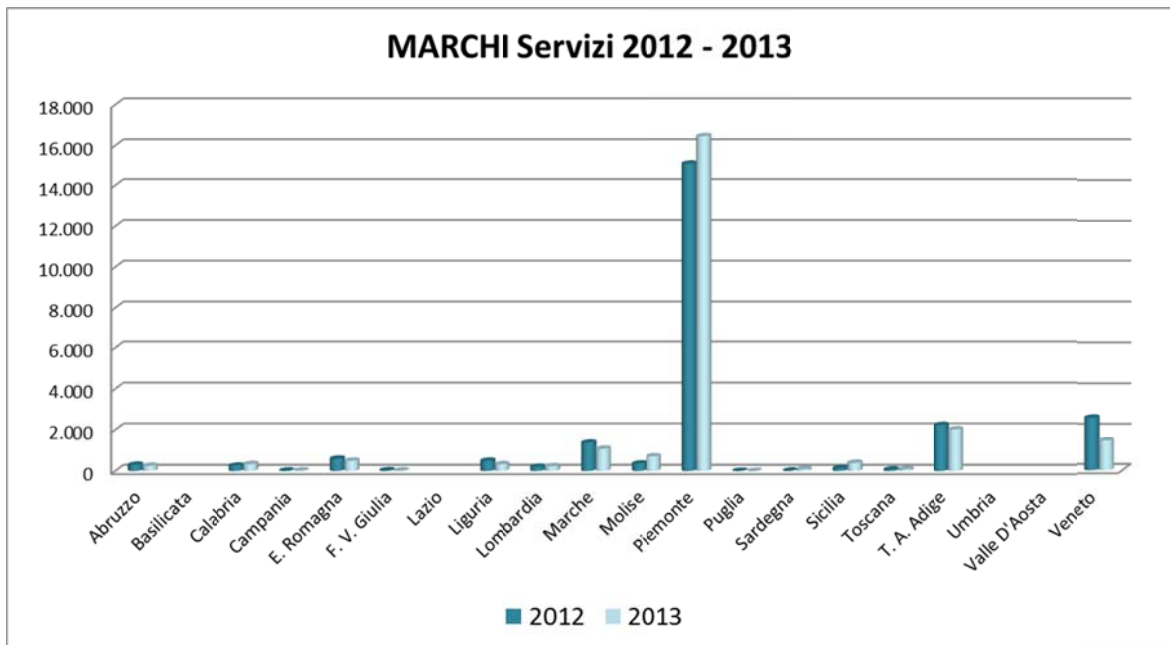
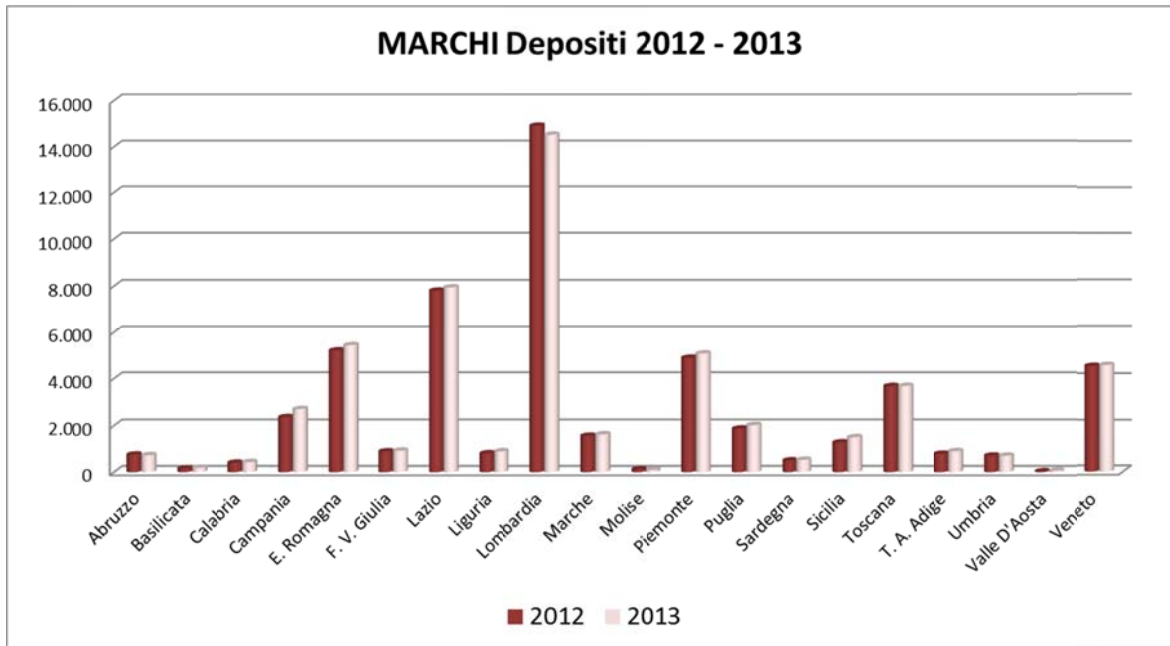




Ministero dello Sviluppo Economico

DIPARTIMENTO PER L'IMPRESA E PER L'INTERNAZIONALIZZAZIONE

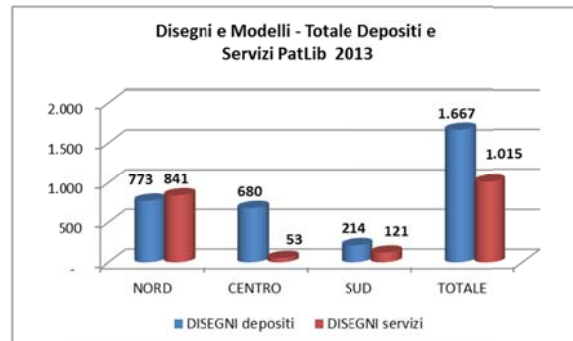
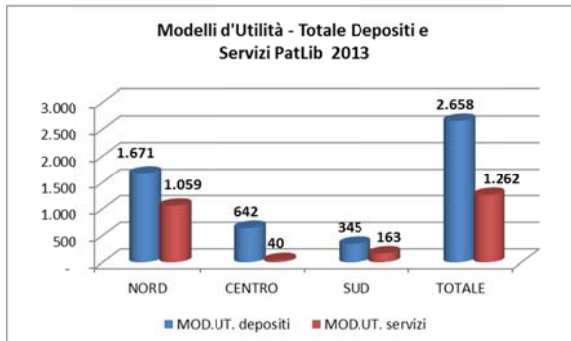
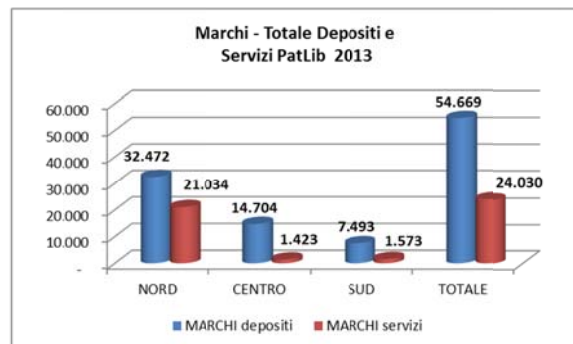
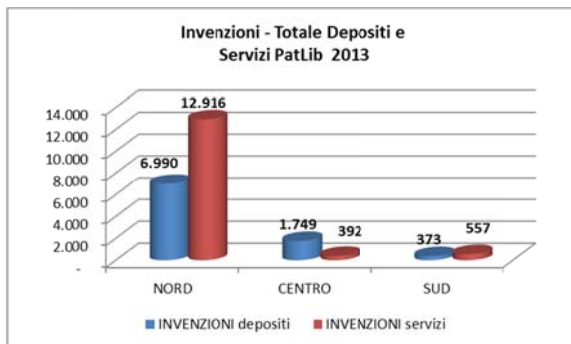
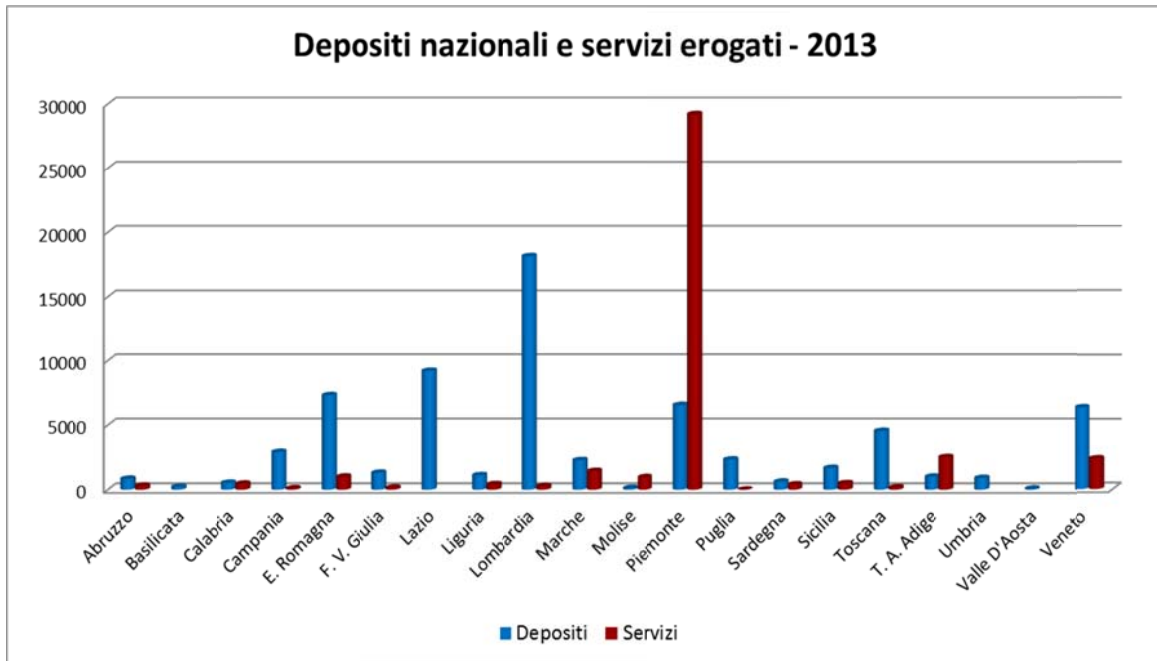
DIREZIONE GENERALE PER LA LOTTA ALLA CONTRAFFAZIONE – UIBM





Ministero dello Sviluppo Economico

DIPARTIMENTO PER L'IMPRESA E PER L'INTERNAZIONALIZZAZIONE
 DIREZIONE GENERALE PER LA LOTTA ALLA CONTRAFFAZIONE – UIBM

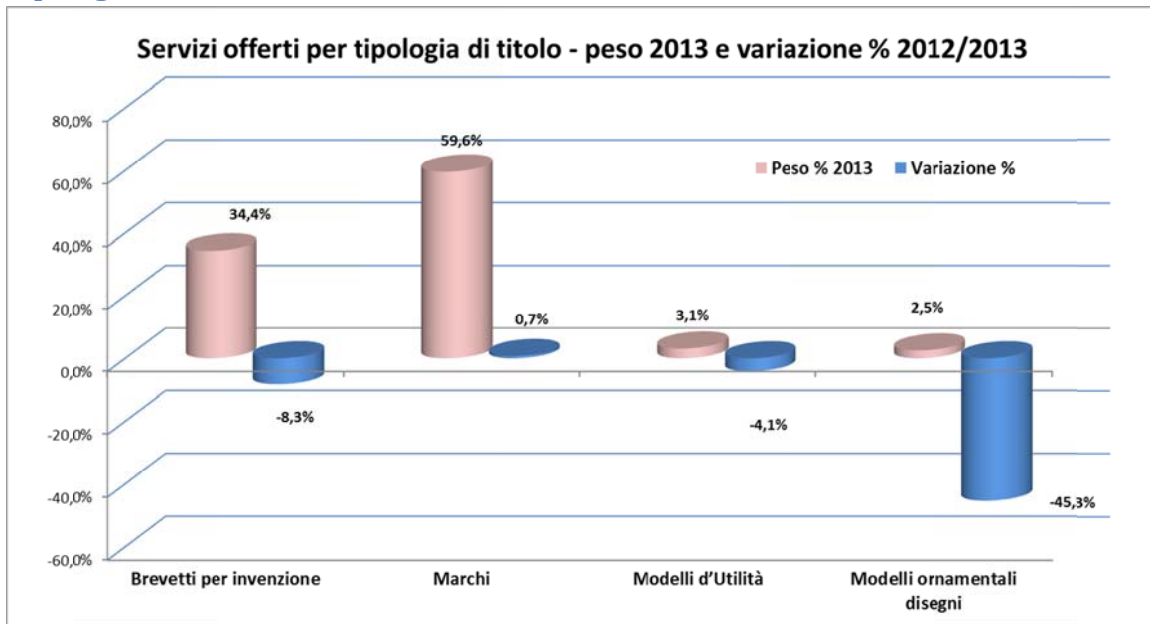




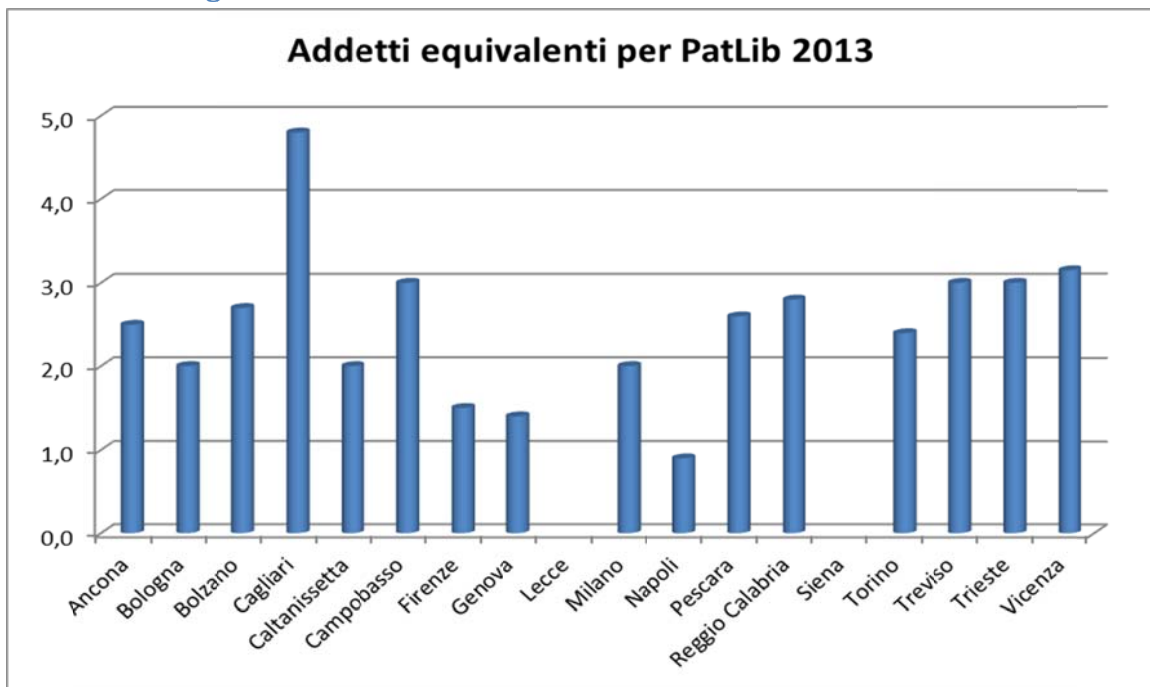
Ministero dello Sviluppo Economico

DIPARTIMENTO PER L'IMPRESA E PER L'INTERNAZIONALIZZAZIONE
DIREZIONE GENERALE PER LA LOTTA ALLA CONTRAFFAZIONE – UIBM

Tipologia Servizi



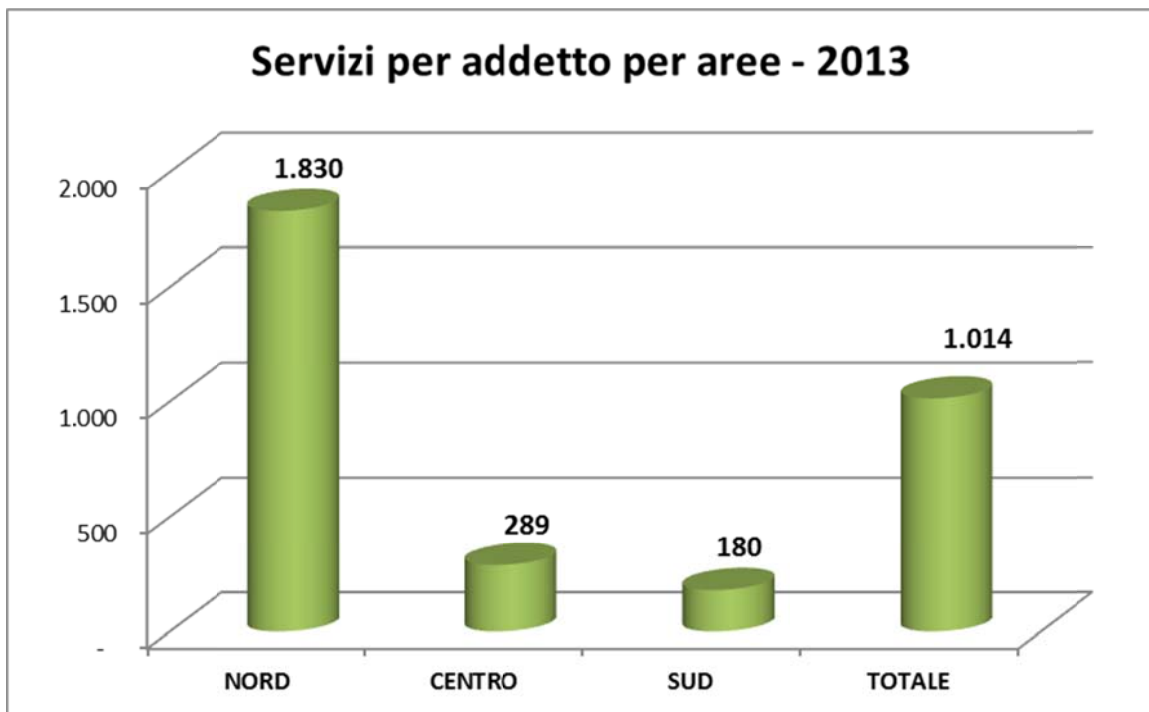
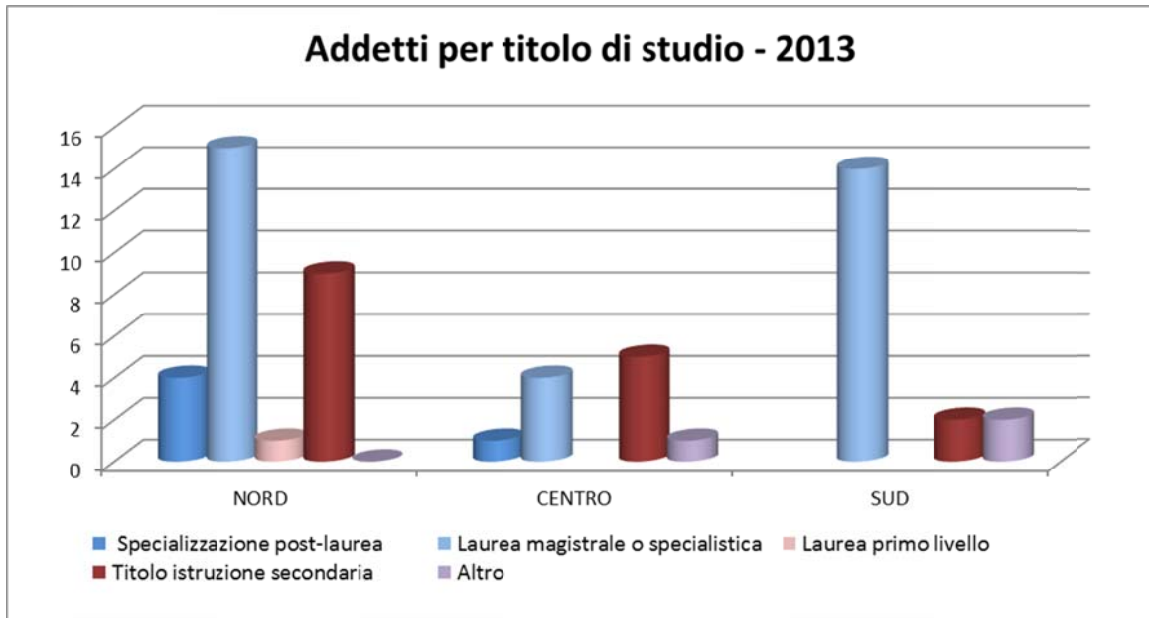
Personale assegnato ai PatLib





Ministero dello Sviluppo Economico

DIPARTIMENTO PER L'IMPRESA E PER L'INTERNAZIONALIZZAZIONE
DIREZIONE GENERALE PER LA LOTTA ALLA CONTRAFFAZIONE – UIBM



SCHEDE per PATLIB

PATLIB Ancona

Regione Marche

Residenti al 2011 1.540.688

ENTE CCIAA
Indirizzo Piazza XXIV Maggio, 1
Codice Postale 60124
Sito web <http://www.an.camcom.gov.it/>
e_mail brevettimarchi@an.camcom.it
Telefono 0039 071-5898220-333-367

SERVIZI		
Anno	2012	2013
ASSISTENZE	1.569	1.429
SEMINARI	12	3
CORSI	4	6
PROGETTI sperimentali	4	4
ALTRO	0	0

DOMANDE DEPOSITATE nella regione

Anno	2012	2013
INVENZIONI	306	365
MARCHI	1.568	1.630
MODELLI UTILITA'	143	161
DISEGNI	89	128

TITOLI CONCESSI nella regione

Anno	2012	2013
INVENZIONI	155	208
MARCHI	1.354	1.400
MODELLI UTILITA'	139	158
DISEGNI	83	119

SCHEDE per PATLIB

PATLIB Bologna

Regione E. Romagna

Residenti al 2011 4.341.240

ENTE CCIAA
Indirizzo Piazza Costituzione, 8
Codice Postale 40128
Sito web <http://www.bo.camcom.gov.it>
e_mail brevetti@bo.camcom.it,
Telefono 051/6093859-861

SERVIZI		
Anno	2012	2013
ASSISTENZE	1.200	1.000
SEMINARI	0	2
CORSI	0	6
PROGETTI sperimentali	4	0
ALTRO	0	0

DOMANDE DEPOSITATE nella regione

Anno	2012	2013
INVENZIONI	1.392	1.419
MARCHI	5.212	5.439
MODELLI UTILITA'	293	319
DISEGNI	140	136

TITOLI CONCESSI nella regione

Anno	2012	2013
INVENZIONI	926	1.224
MARCHI	4.800	4.724
MODELLI UTILITA'	271	272
DISEGNI	158	116

SCHEDE per PATLIB

PATLIB Bolzano

Regione T. A. Adige

Residenti al 2011 1.029.585

ENTE CCIAA
Indirizzo Via Alto Adige, 60
Codice Postale 39100
Sito web <http://www.hk-cciaa.bz.it/>
e_mail patlib@camcom.bz.it,
Telefono 0039-0471-945531 / 0039-0471-9

SERVIZI

Anno	2012	2013
ASSISTENZE	2.650	2.450
SEMINARI	81	47
CORSI	12	10
PROGETTI sperimentali	4	4
ALTRO	12	11

DOMANDE DEPOSITATE nella regione

Anno	2012	2013
INVENZIONI	53	67
MARCHI	794	908
MODELLI UTILITA'	18	13
DISEGNI	19	16

TITOLI CONCESSI nella regione

Anno	2012	2013
INVENZIONI	38	33
MARCHI	685	801
MODELLI UTILITA'	22	16
DISEGNI	13	30

SCHEDE per PATLIB

PATLIB Cagliari

Regione Sardegna

Residenti al 2011 1.637.846

ENTE Sardegna Ricerche
Indirizzo Località Piscinamanna edificio 2
Codice Postale 09100
Sito web <http://www.sardegna ricerche.it/>
e_mail ennas@sardegna ricerche.it
Telefono 0039 390 7092432223

SERVIZI

Anno	2012	2013
ASSISTENZE	121	363
SEMINARI	7	25
CORSI	3	12
PROGETTI sperimentali	3	0
ALTRO	409	0

DOMANDE DEPOSITATE nella regione

Anno	2012	2013
INVENZIONI	23	21
MARCHI	511	535
MODELLI UTILITA'	33	37
DISEGNI	26	30

TITOLI CONCESSI nella regione

Anno	2012	2013
INVENZIONI	3	5
MARCHI	445	430
MODELLI UTILITA'	20	16
DISEGNI	18	22

SCHEDE per PATLIB

PATLIB Caltanissetta

Regione Sicilia

Residenti al 2011 4.999.854

ENTE CCIAA
 Indirizzo Corso Vittorio Emanuele, 38
 Codice Postale 93100
 Sito web <http://www.cameracommercio.cl.it/>
 e_mail giovanni.savarino@cl.camcom.it
 Telefono 0039 0934530623

SERVIZI

Anno	2012	2013
ASSISTENZE	174	464
SEMINARI	8	16
CORSI	4	4
PROGETTI sperimentali	0	4
ALTRO	0	8

DOMANDE DEPOSITATE nella regione

Anno	2012	2013
INVENZIONI	79	73
MARCHI	1.284	1.506
MODELLI UTILITA'	51	56
DISEGNI	32	41

TITOLI CONCESSI nella regione

Anno	2012	2013
INVENZIONI	16	34
MARCHI	1.210	1.249
MODELLI UTILITA'	40	58
DISEGNI	30	31

SCHEDE per PATLIB

PATLIB Firenze

Regione Toscana

Residenti al 2011 3.667.780

ENTE CCIAA
 Indirizzo Piazza dei Giudici, 3
 Codice Postale 50122
 Sito web <http://www.fi.camcom.it/>
 e_mail amedeo.saraceni@fi.camcom.it
 Telefono 0039 055/2750349

SERVIZI

Anno	2012	2013
ASSISTENZE	149	152
SEMINARI	6	8
CORSI	0	5
PROGETTI sperimentali	8	1
ALTRO	18	1

DOMANDE DEPOSITATE nella regione

Anno	2012	2013
INVENZIONI	525	518
MARCHI	3.678	3.683
MODELLI UTILITA'	146	158
DISEGNI	123	185

TITOLI CONCESSI nella regione

Anno	2012	2013
INVENZIONI	280	416
MARCHI	3.480	3.152
MODELLI UTILITA'	146	171
DISEGNI	158	167

SCHEDE per PATLIB

PATLIB Genova

Regione Liguria

Residenti al 2011 1.567.339

ENTE CCIAA
 Indirizzo Piazza De Ferrari 30 R
 Codice Postale 16122
 Sito web <http://www.ge.camcom.gov.it/IT/HomePage>
 e_mail patlib@ge.camcom.it
 Telefono 0039 010 2704 415/417/389

SERVIZI

Anno	2012	2013
ASSISTENZE	660	395
SEMINARI	16	16
CORSI	16	0
PROGETTI sperimentali	10	8
ALTRO	0	4

DOMANDE DEPOSITATE nella regione

Anno	2012	2013
INVENZIONI	131	137
MARCHI	813	900
MODELLI UTILITA'	70	47
DISEGNI	30	32

TITOLI CONCESSI nella regione

Anno	2012	2013
INVENZIONI	59	106
MARCHI	747	742
MODELLI UTILITA'	24	46
DISEGNI	25	36

SCHEDE per PATLIB

PATLIB Lecce

Regione Puglia

Residenti al 2011 4.050.072

ENTE Università del Salento- Centro Coordinamento SI
 Indirizzo Via Di Valesio, angolo V.le S. Nicola
 Codice Postale 73100
 Sito web http://www.unisalento.it/web/guest/home_pag
 e_mail siba@unisalento.it, centropatliblecce@unisalent
 Telefono 0039 0832 294261-2

SERVIZI

Anno	2012	2013
ASSISTENZE	8	0
SEMINARI	0	0
CORSI	0	0
PROGETTI sperimentali	0	0
ALTRO	0	5

DOMANDE DEPOSITATE nella regione

Anno	2012	2013
INVENZIONI	122	118
MARCHI	1.878	2.032
MODELLI UTILITA'	136	119
DISEGNI	63	64

TITOLI CONCESSI nella regione

Anno	2012	2013
INVENZIONI	28	44
MARCHI	1.631	1.561
MODELLI UTILITA'	80	95
DISEGNI	78	65

SCHEDE per PATLIB

PATLIB Pescara

Regione Abruzzo

Residenti al 2011 1.306.416

ENTE CCIAA
 Indirizzo Via Conte di Ruvo, 2
 Codice Postale
 Sito web <http://www.pe.camcom.it>
 e_mail ufficio.brevetti@pe.camcom.it
 Telefono 0854536214 – 251

SERVIZI

Anno	2012	2013
ASSISTENZE	365	15
SEMINARI	1	2
CORSI	0	4
PROGETTI sperimentali	0	4
ALTRO	4	276

DOMANDE DEPOSITATE nella regione

Anno	2012	2013
INVENZIONI	49	36
MARCHI	761	732
MODELLI UTILITA'	38	41
DISEGNI	29	31

TITOLI CONCESSI nella regione

Anno	2012	2013
INVENZIONI	11	21
MARCHI	702	624
MODELLI UTILITA'	39	29
DISEGNI	36	28

SCHEDE per PATLIB

PATLIB Milano

Regione Lombardia

Residenti al 2011 9.700.881

ENTE CCIAA
 Indirizzo Via Meravigli 11
 Codice Postale 20123
 Sito web <http://www.mi.camcom.it/>
 e_mail ricerca.marchiebrevetti@mi.camcom.it
 Telefono 0039 02/8515.4947

SERVIZI

Anno	2012	2013
ASSISTENZE	202	243
SEMINARI	8	9
CORSI	4	12
PROGETTI sperimentali	12	5
ALTRO	0	0

DOMANDE DEPOSITATE nella regione

Anno	2012	2013
INVENZIONI	2.680	2.659
MARCHI	14.913	14.524
MODELLI UTILITA'	634	646
DISEGNI	285	313

TITOLI CONCESSI nella regione

Anno	2012	2013
INVENZIONI	1.993	2.833
MARCHI	13.815	13.073
MODELLI UTILITA'	508	642
DISEGNI	360	314

SCHEDE per PATLIB

PATLIB Reggio Calabria

Regione Calabria

Residenti al 2011 1.958.418

ENTE CCIAA in.form.a
Indirizzo Via Campanella, 12
Codice Postale 89125
Sito web http://www.rc.camcom.it/show.jsp
e_mail informa.pirrello@rc.camcom.it
Telefono 0039 0965 384.218

SERVIZI

Anno	2012	2013
ASSISTENZE	345	447
SEMINARI	5	11
CORSI	4	1
PROGETTI sperimentali	8	1
ALTRO	1	4

DOMANDE DEPOSITATE nella regione

Anno	2012	2013
INVENZIONI	75	62
MARCHI	410	435
MODELLI UTILITA'	15	24
DISEGNI	8	8

TITOLI CONCESSI nella regione

Anno	2012	2013
INVENZIONI	20	30
MARCHI	349	344
MODELLI UTILITA'	14	13
DISEGNI	13	8

SCHEDE per PATLIB

PATLIB Napoli

Regione Campania

Residenti al 2011 5.764.424

ENTE Consorzio Technapoli
Indirizzo Via A. Olivetti, 1
Codice Postale 80131
Sito web http://www.technapoli.it
e_mail brevetti@technapoli.it
Telefono 0039 390 815255182

SERVIZI

Anno	2012	2013
ASSISTENZE	57	59
SEMINARI	5	19
CORSI	4	12
PROGETTI sperimentali	4	4
ALTRO	8	6

DOMANDE DEPOSITATE nella regione

Anno	2012	2013
INVENZIONI	111	75
MARCHI	2.370	2.689
MODELLI UTILITA'	97	89
DISEGNI	50	69

TITOLI CONCESSI nella regione

Anno	2012	2013
INVENZIONI	25	56
MARCHI	2.097	2.289
MODELLI UTILITA'	75	58
DISEGNI	46	70

SCHEDE per PATLIB

PATLIB Torino

Regione Piemonte

Residenti al 2011 4.357.663

ENTE CCIAA
Indirizzo Via di San Francesco da Paola, 24
Codice Postale 10123
Sito web http://www.to.camcom.it/
e_mail patlib@to.camcom.it
Telefono 0039 011 571 6930/9/96

SERVIZI

Anno	2012	2013
ASSISTENZE	28.064	29.132
SEMINARI	80	61
CORSI	8	5
PROGETTI sperimentali	12	11
ALTRO	13	5

DOMANDE DEPOSITATE nella regione

Anno	2012	2013
INVENZIONI	1.214	1.149
MARCHI	4.895	5.079
MODELLI UTILITA'	276	244
DISEGNI	78	85

TITOLI CONCESSI nella regione

Anno	2012	2013
INVENZIONI	771	1.157
MARCHI	4.415	4.554
MODELLI UTILITA'	220	231
DISEGNI	138	86

SCHEDE per PATLIB

PATLIB Treviso

Regione Veneto

Residenti al 2011 4.853.657

ENTE Treviso Tecnologia
Indirizzo Via Roma ,4
Codice Postale 31020
Sito web http://www.tvtecnologia.it/
e_mail elisa.toniolo@t2i.it
Telefono 0039 422 1742113

SERVIZI

Anno	2012	2013
ASSISTENZE	3.200	1.950
SEMINARI	30	32
CORSI	10	8
PROGETTI sperimentali	20	12
ALTRO	863	3

DOMANDE DEPOSITATE nella regione

Anno	2012	2013
INVENZIONI	1.313	1.293
MARCHI	4.583	4.622
MODELLI UTILITA'	367	315
DISEGNI	165	159

TITOLI CONCESSI nella regione

Anno	2012	2013
INVENZIONI	650	1.027
MARCHI	4.070	4.229
MODELLI UTILITA'	276	341
DISEGNI	213	186

SCHEDE per PATLIB

PATLIB Trieste

Regione F. V. Giulia

Residenti al 2011 1.217.780

ENTE Consorzio per l'AREA di Ricerca Sceintifica e Tec
Indirizzo Via Padriciano 99
Codice Postale 34149
Sito web <http://www.area.trieste.it>
e_mail patlib@area.trieste.it
Telefono 0039 390 403755120

SERVIZI

Anno	2012	2013
ASSISTENZE	146	126
SEMINARI	5	14
CORSI	1	0
PROGETTI sperimentali	5	7
ALTRO	14	0

DOMANDE DEPOSITATE nella regione

Anno	2012	2013
INVENZIONI	318	265
MARCHI	896	929
MODELLI UTILITA'	69	84
DISEGNI	42	31

TITOLI CONCESSI nella regione

Anno	2012	2013
INVENZIONI	207	295
MARCHI	844	837
MODELLI UTILITA'	57	58
DISEGNI	54	33

SCHEDE per PATLIB

PATLIB Vicenza

Regione Veneto

Residenti al 2011 4.853.657

ENTE Fondazione Giacomo Rumor - Centro Produttivit
Indirizzo Via Eugenio Montale 27
Codice Postale 36100
Sito web <http://www.cpv.org/files/index.cfm>
e_mail brevettimarchi@cpv.org
Telefono 0039 0444 994700

SERVIZI

Anno	2012	2013
ASSISTENZE	924	319
SEMINARI	22	38
CORSI	8	5
PROGETTI sperimentali	24	2
ALTRO	8	1

DOMANDE DEPOSITATE nella regione

Anno	2012	2013
INVENZIONI	1.313	1.293
MARCHI	4.583	4.622
MODELLI UTILITA'	367	315
DISEGNI	165	159

TITOLI CONCESSI nella regione

Anno	2012	2013
INVENZIONI	650	1.027
MARCHI	4.070	4.229
MODELLI UTILITA'	276	341
DISEGNI	213	186

SCHEDE per PATLIB

PATLIB Campobasso

Regione Molise

Residenti al 2011 313.145

ENTE CCIAA
Indirizzo Piazza Della Vittoria,1
Codice Postale 86100
Sito web http://www.cb.camcom.it/
e_mail marchi.brevetti@cb.camcom.it
Telefono 0039 0874-4711

SERVIZI

Anno	2012	2013
ASSISTENZE	378	948
SEMINARI	1	4
CORSI	4	8
PROGETTI sperimentali	1	4
ALTRO	1	4

DOMANDE DEPOSITATE nella regione

Anno	2012	2013
INVENZIONI	12	11
MARCHI	122	104
MODELLI UTILITA'	7	9
DISEGNI	2	2

TITOLI CONCESSI nella regione

Anno	2012	2013
INVENZIONI	1	2
MARCHI	136	93
MODELLI UTILITA'	7	5
DISEGNI		2

SCHEDE per PATLIB

PATLIB Siena

Regione Toscana

Residenti al 2011 3.667.780

ENTE Università degli Studi Di Siena
Indirizzo Via Bancchi di Sotto, 55
Codice Postale 53100
Sito web http://www.unisi.it/
e_mail liaison@unisi.it
Telefono 0039 0577232195

SERVIZI

Anno	2012	2013
ASSISTENZE	79	0
SEMINARI	3	0
CORSI	0	0
PROGETTI sperimentali	5	0
ALTRO	3	0

DOMANDE DEPOSITATE nella regione

Anno	2012	2013
INVENZIONI	525	518
MARCHI	3.678	3.683
MODELLI UTILITA'	146	158
DISEGNI	123	185

TITOLI CONCESSI nella regione

Anno	2012	2013
INVENZIONI	280	416
MARCHI	3.480	3.152
MODELLI UTILITA'	146	171
DISEGNI	158	167